



LIECHTENSTEIN

Zahlen und Fakten

Liechtenstein





Agenda

- Geografie und Klima
- Geschichte, Staat und Bevölkerung
- Volkswirtschaft, Arbeit und Erwerb
- Landwirtschaft, Industrie und Dienstleistungen
- Verkehr, Energie und öffentliche Finanzen



Geografische Lage





Lage und Fläche



Gesamtfläche	160 km ²
Waldfläche	67 km ²
Landwirtschaftliche Nutzfläche	52 km ²
Unproduktive Fläche	24 km ²
Siedlungsfläche	18 km ²

Quelle: Liechtenstein in Zahlen 2019 / Amt für Statistik



Zahlen und Fakten

- _ Liechtenstein ist der sechstkleinste Staat der Welt
- _ Liechtenstein ist 24.8 km lang und maximal 12.4 km breit
- _ Höchster Punkt: Grauspitz mit 2'599 m ü. M.
- _ Tiefster Punkt: Ruggeller Riet mit 430 m ü. M.
- _ Landesgrenzen: 41.2 km mit der Schweiz; 36.7 km mit Österreich



LIECHTENSTEIN

Klima



Klima



- _ Mild, trotz Gebirgslage
- _ Starke Einwirkungen des Föhns (warmer, trockener Fallwind)
- _ 900 bis 1'200 mm (1'900 mm im Alpengebiet) Niederschlag pro Jahr
- _ Temperaturen: -15 bis 38°C

Quelle: Liechtenstein in Zahlen 2019 / Amt für Statistik



LIECHTENSTEIN

Geschichte und Staatskunde



Entstehung bis Souveränität

1342	Entstehung der Grafschaft Vaduz
1699, 1712	Fürst Johann Adam Andreas (Hans Adam I.) kauft die Herrschaft Schellenberg und die Grafschaft Vaduz
1719	Reichsfürstentum Liechtenstein entsteht (Vaduz und Schellenberg)
1806	Erlangung der Souveränität durch Aufnahme in den Rheinbund
2019	300-jähriges Bestehen des Fürstentum Liechtenstein

Quelle: Liechtenstein in Zahlen 2019 / Amt für Statistik



Verfassung, Verträge, Mitgliedschaften



- 1862 Neue Verfassung, Landtag als Volksvertretung
- 1924 Zollvertrag mit der Schweiz, Einführung Schweizer Franken
- 1990 160. Mitglied der UNO
- 1991 Mitglied der EFTA
- 1995 Beitritt EWR und WTO

Quelle: Liechtenstein in Zahlen 2019 / Amt für Statistik



Staatskunde

– Staatsform

Konstitutionelle Erbmonarchie auf demokratischer und parlamentarischer Grundlage

– Staatsoberhaupt


Seine Durchlaucht Fürst Hans-Adam II. von und zu Liechtenstein; seit 15.8.2004 amtiert Erbprinz Alois als Stellvertreter mit Ausübung der ihm zustehenden Hoheitsrechte

– Regierung

Fünf Mitglieder, welche auf Vorschlag des Landtages vom Fürsten für vier Jahre ernannt werden



Politik



- **Parlament**
25 Landtagsabgeordnete werden vom Volk für vier Jahre gewählt
- **Parteien**
Fortschrittliche Bürgerpartei
Vaterländische Union
Die Unabhängigen
Freie Liste
Neue Fraktion

Quelle: Liechtenstein in Zahlen 2019 / Amt für Statistik



Gerichte

_ Zivil- und Strafsachen

- Erste Instanz: Landgericht
- Zweite Instanz: Obergericht
- Dritte und letzte Instanz: Oberster Gerichtshof

_ Öffentliches Recht

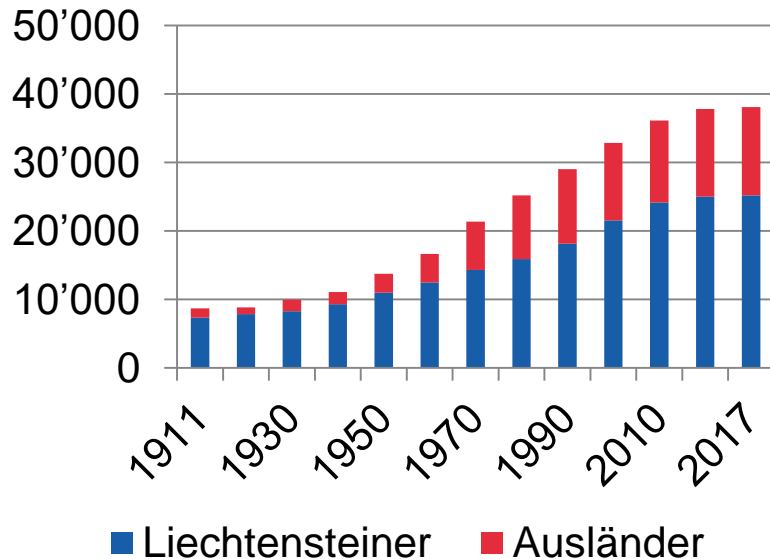
- Verwaltungsgerichtshof
- Staatsgerichtshof



Bevölkerung



Einwohner (2017)



- 38'114 Einwohner
- 11 Gemeinden, grösste Gemeinde ist Schaan mit 6'039 Einwohnern
- Hauptort ist Vaduz mit 5'526 Einwohnern
- Ca. ein Drittel der Bevölkerung ist ausländischer Herkunft (hauptsächlich CH / DE / AT / IT)




LIECHTENSTEIN

Volkswirtschaft



Volkswirtschaft



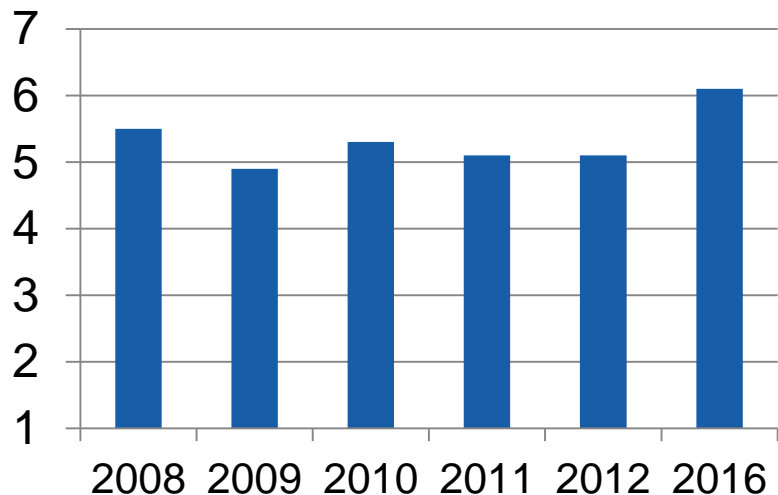
- Breit diversifizierte Volkswirtschaft
- Zahlreiche kleine und mittlere Unternehmen
- Starker Industriesektor, starke Finanzdienstleister
- Schweizer Franken ist seit 26.5.1924 gesetzliche Währung

Quelle: Liechtenstein in Zahlen 2019 / Amt für Statistik



Bruttoinlandsprodukt (BIP) 2016

in Mrd. CHF

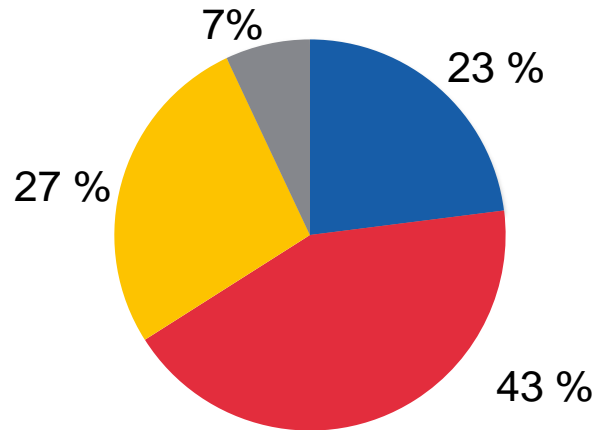


- BIP 2016: CHF 6,1 Mrd.
- Ländervergleiche mit BIP pro Einwohner führen zu irreführenden Ergebnissen: Hoher Anteil an zugewanderten Arbeitskräften!
- BIP pro erwerbstätige Person eignet sich für Vergleiche

Quelle: Liechtenstein in Zahlen 2019 / Amt für Statistik



Bruttowertschöpfung (2016)



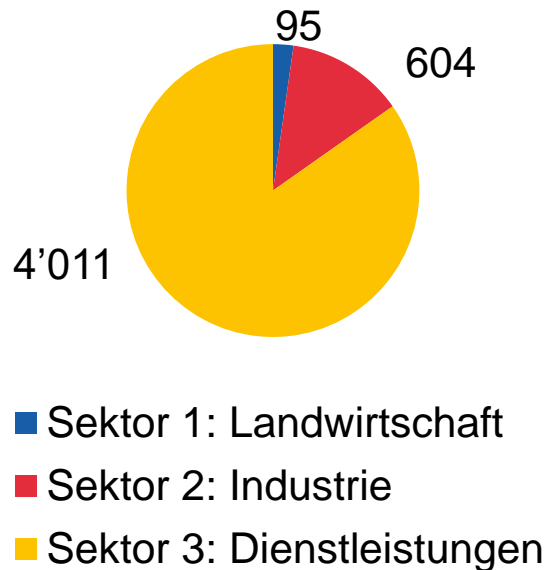
- Finanzdienstleistungen
- Industrie und warenproduzierendes Gewerbe
- Allgemeine Dienstleistungen
- Landwirtschaft und Haushalte

- Starker Finanz- und Dienstleistungssektor (kumuliert 50 %)
- Industrie und warenproduzierendes Gewerbe machen 43 % der Bruttowertschöpfung aus

Quelle: Liechtenstein in Zahlen 2019 / Amt für Statistik



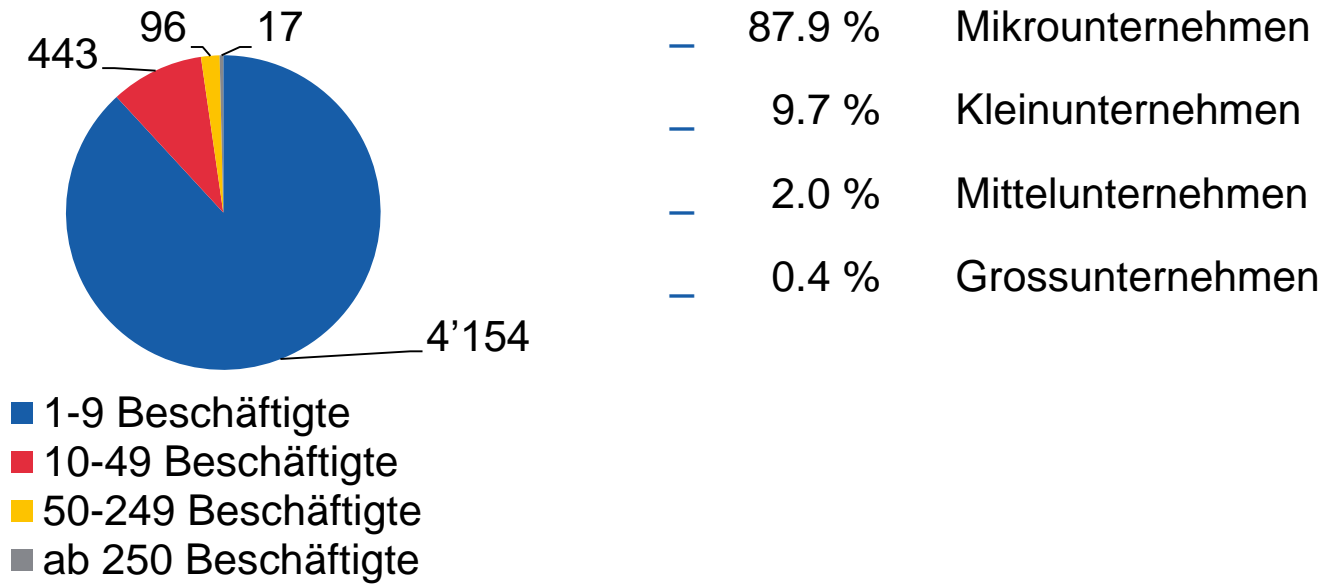
Anzahl Unternehmen nach Sektor (2017)



- 0.6 % Landwirtschaft
- 37.5 % Industrie
- 61.9 % Dienstleistungen



Anzahl Unternehmen nach Grösse (2017)



Quelle: Liechtenstein in Zahlen 2019 / Amt für Statistik



LIECHTENSTEIN

Arbeit und Erwerb



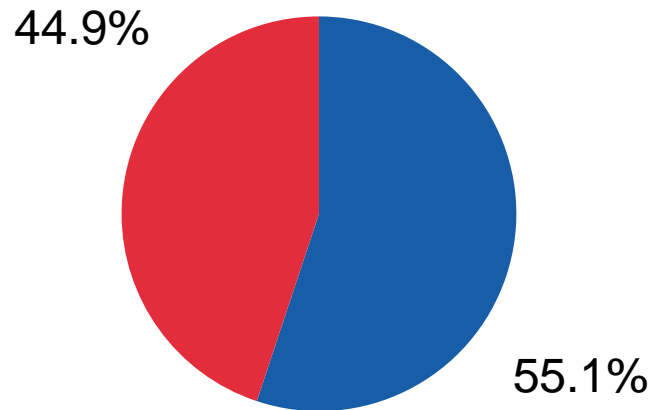
Beschäftigte (2017)

Art der Erwerbstätigen	Anzahl
Erwerbstätige Einwohner	19'398
Wegpendler	2'036
Zupendler	21'299
Total Beschäftigte	38'661
Davon Ausländer (wohnhaft im In- oder Ausland)	27'090

- Starkes Wachstum über die letzten Dekaden
- Kleinheit des Landes erfordert Einsatz von Arbeitskräften aus dem benachbarten Ausland
- Mehr als die Hälfte der in Liechtenstein beschäftigten Personen wohnen im Ausland



Zupendleranteil (2017)

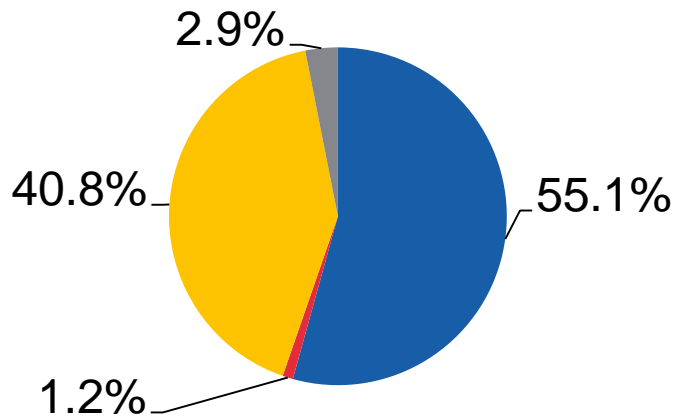


■ Zupendler ■ Im Inland wohnhaft

- 2017 pendelten 21'299 Arbeitnehmer aus dem Ausland nach Liechtenstein



Zupendler nach Wohnland (2017)

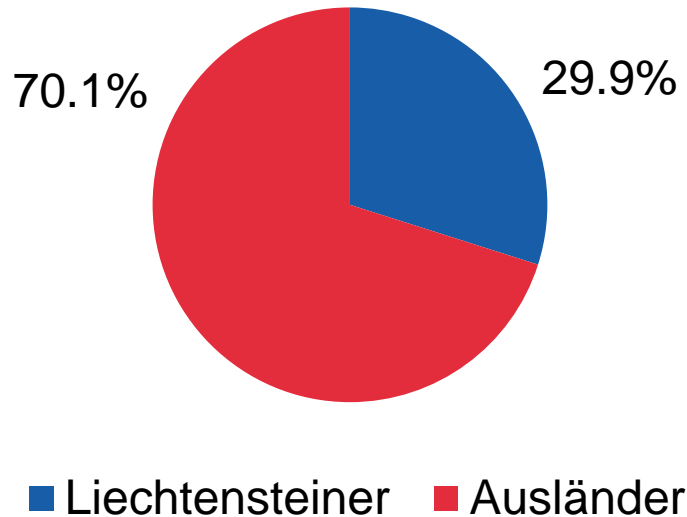


- Über die Hälfte der Zupendler wohnen in der Schweiz
- Über 40 % der Zupendler wohnen in Österreich

Quelle: Liechtenstein in Zahlen 2019 / Amt für Statistik



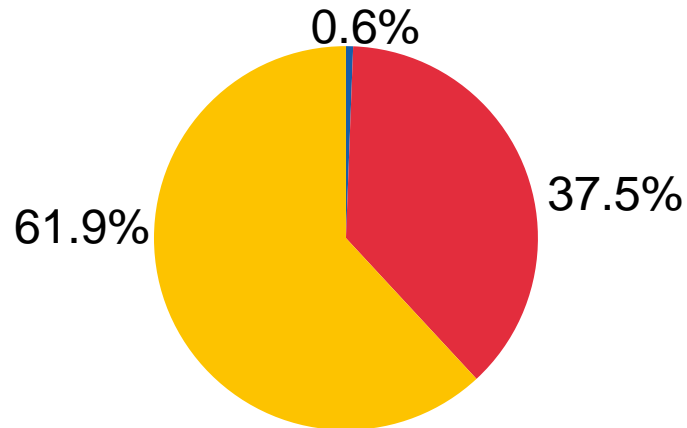
Ausländeranteil an den Beschäftigten (2017)



- Liechtensteins Arbeitsstellen sind zu über 70 % von Ausländern besetzt



Beschäftigung nach Sektor (2017)



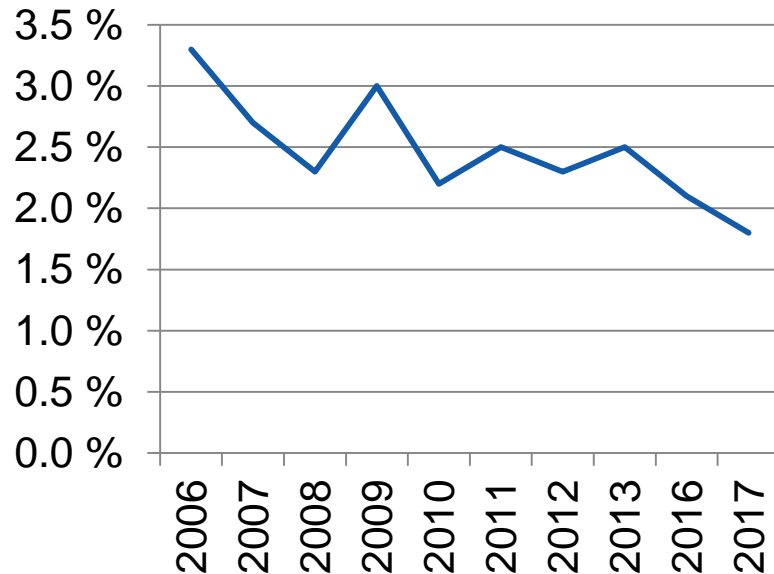
- Sektor 1: Landwirtschaft
- Sektor 2: Industrie
- Sektor 3: Dienstleistungen

- 249 Personen arbeiten in der Landwirtschaft
- 14'481 Personen arbeiten in der Industrie
- 23'931 Personen arbeiten im Dienstleistungssektor

Quelle: Liechtenstein in Zahlen 2019 / Amt für Statistik



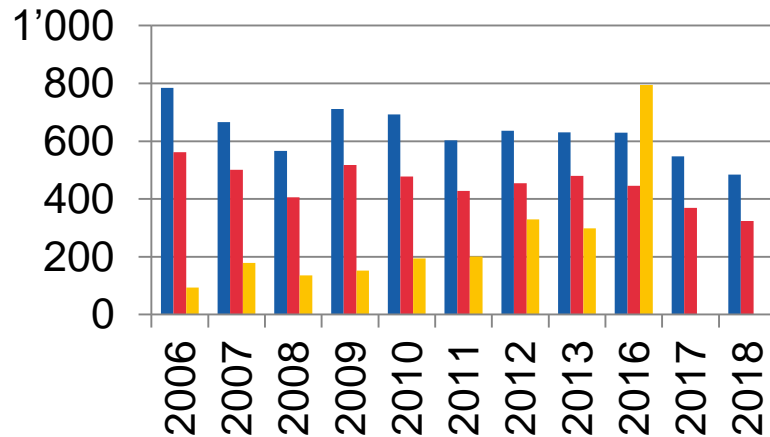
Arbeitslosenquote per Jahresende (2017)



- Seit 2006 bewegt sich die Arbeitslosenquote auf tiefem Niveau zwischen 1.8 % und 3.3 %
- Die Arbeitslosenquote per Ende 2017 betrug 1,8%



Arbeitslosenstatistik (2018)



■ Stellensuchende ■ Arbeitslose
■ Offene Stellen

- Arbeitslose sind beim Amt für Volkswirtschaft registriert, ohne Arbeit und sofort vermittlungsfähig
- Stellensuchende sind alle Arbeitslosen sowie Personen, die zwar registriert, aber noch nicht arbeitslos sind



Landwirtschaft





Landwirtschaft

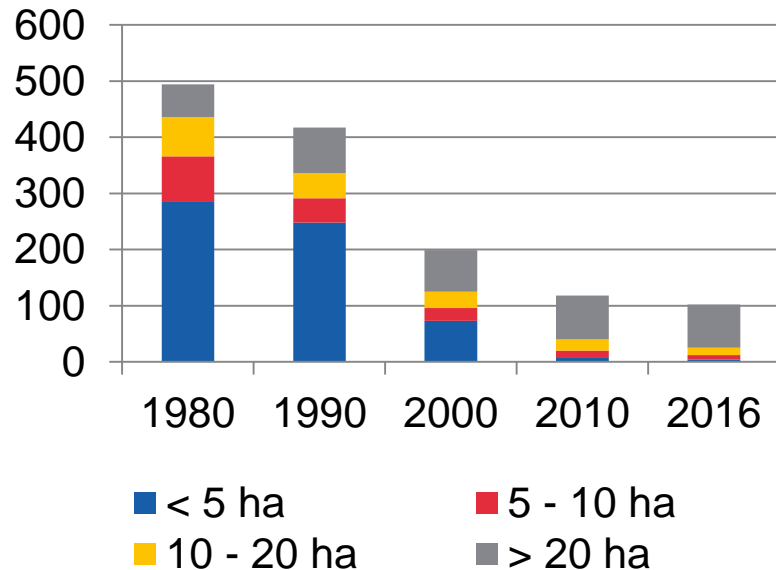


- Landwirtschaftliche Nutzfläche (ohne Alpen) beträgt 22 % der Gesamtfläche von 16'054 ha Landesfläche
- Rund 55 Milchbetriebe produzieren pro Jahr ca. 13 Mio. kg Milch
- 102 anerkannte Landwirtschaftsbetriebe wovon fast ein Drittel nach Biorichtlinien produziert

Quelle: Liechtenstein in Zahlen 2019 / Amt für Statistik



Landwirtschaftliche Betriebe nach Grössenklasse



- Rückläufige Entwicklung seit 1975
- Starker Rückgang der Kleinbetriebe (< 5 ha)
- Starker Anstieg der Anzahl Grossbetriebe (>20 ha)
- Stärkster Rückgang zwischen den Jahren 1990 und 2000

Quelle: Liechtenstein in Zahlen 2019 / Amt für Statistik



Industrie



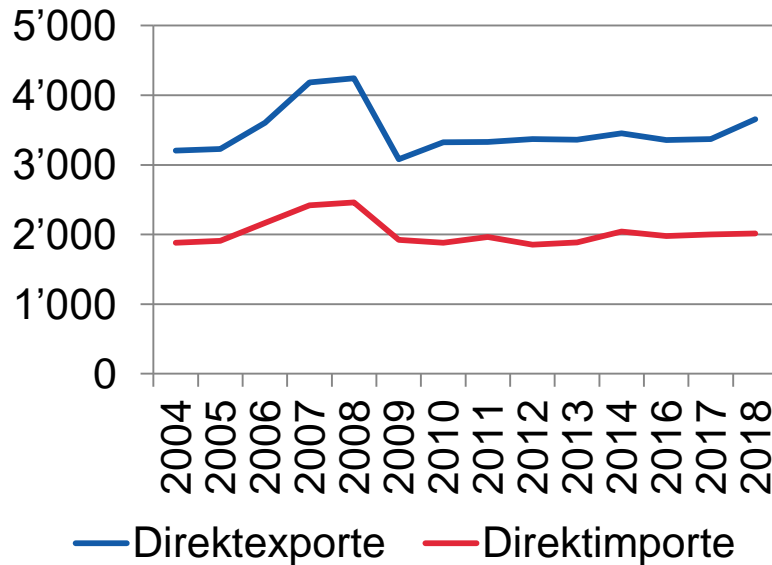


Industrie

- _ Starke industrielle Prägung des Landes
- _ 37.5 % der Arbeitsplätze werden von 604 Industrieunternehmen angeboten
- _ Wichtigste Wirtschaftszweige: Maschinenbau, Gerätebau, Herstellung von Dentalprodukten, Nahrungsmittelherstellung, Baugewerbe
- _ Starke Exportorientierung aufgrund des kleinen Binnenmarktes (Schweiz, Deutschland, USA)



Direktexporte und -importe (in Mio. CHF) 2018



- Direktexporte 2018: 3'657 Mio.
- Direktimporte 2018: 2'015 Mio.
- Der Warenverkehr mit der Schweiz wird nicht erfasst
- Starker Rückgang im Jahr 2009 und darauffolgende Erholung in den Jahren 2010 und 2011



LIECHTENSTEIN

Dienstleistungen



Dienstleistungen



- Rund 60 % der Beschäftigten arbeiten im Dienstleistungssektor
- Wichtige Wirtschaftszweige: Finanz- und Versicherungsdienstleistungen, Rechts- und Steuerberatung, Handel

Quelle: Liechtenstein in Zahlen 2019 / Amt für Statistik



Banken (2018)

in Mio. CHF	2014	2015	2016	2017	2018
Bilanzsumme	63'354	60'600	61'769	65'798	67'300
Reingewinn	580	240	287	303	359
Anzahl Beschäftigte in Liechtenstein	1'927	2'053	1'977	2'110	2'972

Quelle: Bankstatistik 2018 / Amt für Statistik



Inländische Investmentunternehmen (2017)

in Mrd. CHF	2012	2013	2014	2016	2017
Nettovermögen	37.2	38.4	46.2	46.0	53.1
Anzahl Vermögen	791	779	735	695	683
Anzahl Investmentunternehmen	557	549	532	490	480

Quelle: Liechtenstein in Zahlen 2019 / Amt für Statistik



Versicherungsunternehmen (2017)

in Mrd. CHF	2012	2013	2014	2016	2017
Gebuchte Bruttoprämien	4.2	3.5	3.5	3.5	5.2
Kapitalanlagen	30.3	29.7	29.1	26.5	28.7
Versicherungstechnische Rückstellungen	29.1	28.7	27.9	24.6	26.6
Eigenkapital	0.8	1.0	1.5	2.4	2.7
Anzahl Unternehmen	40	42	42	39	38
Beschäftigte in Liechtenstein	601	604	555	649	504

Quelle: Liechtenstein in Zahlen 2019 / Amt für Statistik



Tourismus / Hotels (2018)

	1980	1990	2000	2010	2016	2018
Anzahl Betriebe	64	60	49	40	38	34
Verfügbare Gastbetten	1'760	1'387	1'314	1'144	1'264	1'302
Gästeankünfte	85'033	77'735	62'894	51'815	61'084	73'195
Logiernächte	182'443	149'861	133'485	115'051	109'416	136'066

Quelle: Liechtenstein in Zahlen 2019 / Amt für Statistik

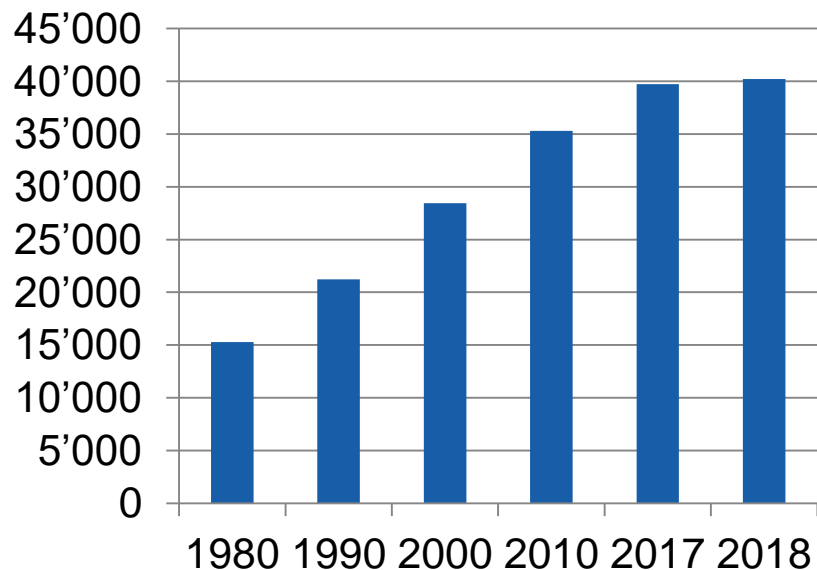


Verkehr





Motorfahrzeugbestand per 30.6.2018



- 130 km Landstrassen und 500 km Gemeindestrassen
- 9 km Eisenbahnstrecke betrieben durch die Österreichischen Bundesbahnen
- Hoher Mobilisierungsgrad von 780 Personenwagen auf 1'000 Einwohner (Im Vergleich dazu: CH und A je 540 Personenwagen auf 1'000 Einwohner)

Quelle: Liechtenstein in Zahlen 2019 / Amt für Statistik



LIECHTENSTEIN

Energie



Energieträger (2017)



- _ Wichtigste Energieträger: Elektrizität, Erdgas, Heizöl und Benzin
- _ Eigenversorgungsquote: 12 %
- _ Eigenproduktion aus Elektrizität, Brennholz, Biogas
- _ Energieland: Alle elf Gemeinden tragen das Label Energiestadt

Quelle: Liechtenstein in Zahlen 2019 / Amt für Statistik



LIECHTENSTEIN

Öffentliche Finanzen



Öffentliche Haushalte (2017)

- _ Landeshaushalt und Haushalte der elf Gemeinden
- _ Steuereinnahmen 2017: CHF 874 Mio.
- _ Grösste Aufwandsposten des Landes: soziale Wohlfahrt und Bildungswesen



Landeshaushalt: Gesamtrechnung (2017)

in Mio. CHF	2016	2017
Betrieblicher Ertrag	798	800
Betrieblicher Aufwand	-793	-789
Ergebnis aus betrieblicher Tätigkeit	5	11
Finanzergebnis	87	160
Ausserordentliches Ergebnis	-	-
Ergebnis der Erfolgsrechnung	92	171
Abschreibungen Verwaltungsvermögen	37	36
Bruttoinvestitionen	-31	-32
Investive Einnahmen	18	17
Ergebnis der Gesamtrechnung	115	190

Quelle: Liechtenstein in Zahlen 2019 / Amt für Statistik



Gemeindehaushalte: Laufende Rechnung (2017)

in Mio. CHF	2000	2010	2016	2017
Laufender Aufwand	139	179	182	211
Laufender Ertrag	288	314	314	332
Cashflow	149	135	132	121
Abschreibungen auf Verwaltungsvermögen	65	94	73	33
Ergebnis laufende Rechnung	84	41	58	89

Quelle: Liechtenstein in Zahlen 2019 / Amt für Statistik



Disclaimer

Copyright/Urheberrecht

Die Präsentationen sind urheberrechtlich geschützt. Die Urheberrechte kommen dabei der Liechtenstein Marketing (Firmennr. FL-0002.389.722-0) oder Dritten zu. Jede Art der Verbreitung, Vervielfältigung, Bearbeitung und Verwertung des gegenständlichen Materials (auch Teile daraus) ausserhalb der Grenzen des Urheberrechts bedarf der vorherigen schriftlichen Zustimmung des jeweiligen Urhebers. Die Verbreitung und Vervielfältigung des gegenständlichen Materials (auch Teile daraus) in gedruckter oder elektronischer Form innerhalb der Grenzen des Urheberrechts ist nur mit ausdrücklicher namentlicher Nennung des Urhebers gestattet. Die auf dieser Website enthaltenen Informationen werden der Öffentlichkeit zugänglich gemacht. Durch das Herunterladen oder Kopieren von Inhalten, Bildern, Fotos oder anderen Dateien werden keinerlei Rechte bezüglich der Inhalte übertragen. Die verwendeten Namen und Logos sind eingetragene und daher geschützte Marken, weshalb kein Recht zur Nutzung der Bilder, Namen und Logos besteht. Die Liechtenstein Marketing behält sich sämtliche Rechte an den Inhalten der Präsentationen und der Wirtschaftsbroschüre vor.

Haftungsbeschränkung für eigene Inhalte

Obwohl die Liechtenstein Marketing mit aller Sorgfalt auf die Richtigkeit der veröffentlichten Informationen achtet, kann sie und ihre Vertragspartner hinsichtlich der Aktualität, Vollständigkeit, Richtigkeit und Genauigkeit der Informationen der Präsentationen und Wirtschaftsbroschüre keine Gewährleistung übernehmen (auch gegenüber Dritten nicht). Haftungsansprüche gegen die Liechtenstein Marketing wegen Schäden materieller oder immaterieller Art, welche aus dem Zugriff oder der Nutzung bzw. Nichtnutzung der veröffentlichten Informationen, durch Missbrauch der Verbindung oder durch technische Störungen entstanden sind sowie direkte und indirekte Folgeschäden werden ausgeschlossen.

Haftungsbeschränkung für externe Links

Diese Präsentation kann externe Links (Verknüpfungen zu Webseiten Dritter) enthalten. Liechtenstein Marketing und ihre Vertragspartner übernehmen bezüglich Aktualität, Vollständigkeit und Richtigkeit des Inhaltes der verlinkten Websites keine Gewährleistung. Für die Inhalte und die Richtigkeit der Informationen ist der jeweilige Informationsanbieter der verlinkten Webseite verantwortlich. Es wird jegliche Verantwortung für solche Webseiten abgelehnt.

Datenschutz

Durch den Besuch unseres Internetauftritts können Informationen über den Zugriff (Datum, Uhrzeit, aufgerufene Seite) auf dem Server gespeichert werden. Dies stellt keine Auswertung personenbezogener Daten (z.B. Name, Anschrift oder E-Mail Adresse) dar. Sofern personenbezogene Daten erhoben werden, erfolgt dies – sofern möglich – nur mit dem vorherigen Einverständnis des Nutzers der Webseite. Eine Weiterleitung der Daten an Dritte findet ohne ausdrückliche Zustimmung des Nutzers nicht statt. Wir weisen ausdrücklich darauf hin, dass die Übertragung von Daten im Internet Sicherheitslücken aufweisen kann. Ein lückenloser Schutz der Daten vor dem Zugriff Dritter kann nicht gewährleistet werden. Wir übernehmen keine Haftung für Schäden, die durch solche Sicherheitslücken entstehenden.



LIECHTENSTEIN



Liechtenstein Marketing

Äulestrasse 30

9490 Vaduz

+423 239 63 63

info@liechtenstein.li

www.liechtenstein.li, www.liechtenstein-business.li,

www.tourismus.li, www.finance.li